

# Idea Development / विचार विकास

1 **Generate ideas / विचारहरू उत्पन्न गर्नुहोस्** maximum of 50% / अधिकतम ५०%

Number of **words** / शब्द संख्या → \_\_\_\_ ÷ 3 = \_\_\_\_%

Number of **simple** sketches / साधारण स्केचहरूको संख्या → \_\_\_\_ × 2% = \_\_\_\_%

Number of **better** sketches / राम्रो स्केचहरूको संख्या → \_\_\_\_ × 4% = \_\_\_\_%

2 **Select the best and join together ideas / सबै भन्दा राम्रो छान्नुहोस् र विचारहरू सँगै सामेल हुनुहोस्**

**Circle** the **best** ideas / सबै भन्दा राम्रो विचार सर्कल गर्नुहोस्  
circled / परिक्रमा = □ 5%

**Link** into **groups** of ideas / विचारहरूको समूहहरूमा लिङ्क गर्नुहोस्  
linked / लिङ्क गरिएको = □ 5%

3 **Print reference images / सन्दर्भ छविहरू छान्नुहोस्** maximum of 8 images

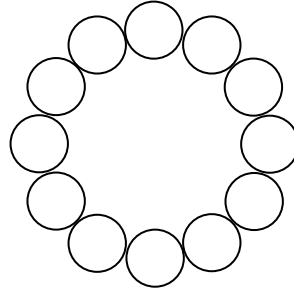
\_\_\_\_ images / छविहरू x 5% = \_\_\_\_%

4 **Compositions / रचनाहरू** maximum of 10 thumbnails

\_\_\_\_ **thumbnails** / थम्बनेलहरू x 8% = \_\_\_\_%

\_\_\_\_ **digital collages** / डिजिटल कोलाज x 8% = \_\_\_\_%

Selecting a **colour scheme** / रङ योजना चयन गर्दै = □ 8%



5 **Rough copy / रफ प्रतिलिपि** great quality or better / ठूलो गुणस्तर वा राम्रो

\_\_\_\_ drawing / रेखाचित्र x 25% = \_\_\_\_%

**Total / कुल = \_\_\_\_%**

**NOTE:** If you simply copy a picture from the internet, your mark drops to 25%.

नोट: यदि तपाईंले इन्टरनेटबाट तस्वीर प्रतिलिपि गर्नुभयो भने, तपाईंको मार्क 25% मा झर्छ।

## Generate ideas / विचारहरू उत्पन्न गर्नुहोस्

Use lists, a web map, or simple drawings to come up with a LOT of ideas! If you already have an idea in mind, choose that as your central theme and expand upon it. Let your ideas wander - one idea leads to another. Drawings can be details of source images, different viewpoints, textures, technical experiments, etc.

धेरै विचारहरूको साथ आउन सूचीहरू, वेब नक्सा, वा साधारण रेखाचित्रहरू प्रयोग गर्नुहोस्! यदि तपाइँसँग पहिले नै दिमागमा कुनै विचार छ भने, तपाइँको केन्द्रीय विषयवस्तुको रूपमा छान्नुहोस् र यसलाई विस्तार गर्नुहोस्। तपाइँका विचारहरू भड्कन दिनुहोस् - एउटा विचारले अर्कोतिर लैजान्छ। रेखाचित्रहरू स्रोत छविहरू, विभिन्न दृष्टिकोणहरू, बनावटहरू, प्राविधिक प्रयोगहरू, आदिको विवरणहरू हुन सक्छन्।

## Adding up points for ideas / विचारहरूको लागि अंकहरू थप्दै :

Number of **words**/

शब्द संख्या

$$\underline{\quad} \div 3 = \underline{\quad} \%$$

Number of **simple** sketches/

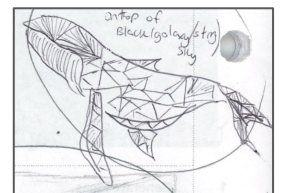





साधारण स्केचहरूको संख्या

$$\underline{\quad} \times 2\% = \underline{\quad} \%$$

Number of **better** sketches/

राम्रो स्केचहरूको संख्या

$$\underline{\quad} \times 4\% = \underline{\quad} \%$$



## Select the best

### सबै भन्दा राम्रो चयन गर्नुहोस्

Draw circles or squares around your best ideas  
आफ्नो उत्कृष्ट विचार वरिपरि सर्कल वा वर्ग कोर्नुहोस्

- You have selected the best 3-7 ideas = 5%
- तपाईंले उत्तम 3-7 विचारहरू चयन गर्नुभएको छ = 5%

## Link the best into groups

### समूहहरूमा सबै भन्दा राम्रो लिङ्क गर्नुहोस्

Draw dashed or coloured lines to link your best ideas into groups  
that could work well together  
तपाईंका उत्कृष्ट विचारहरूलाई समूहहरूमा लिङ्क गर्न ड्यास वा रंगीन रेखाहरू  
कोर्नुहोस् जसले राम्रोसँग काम गर्न सक्छ

- You have joined the best ideas with lines = 5%
- तपाईं रेखाहरू = 5% संग उत्तम विचारहरूमा सामेल हुनुभएको छ

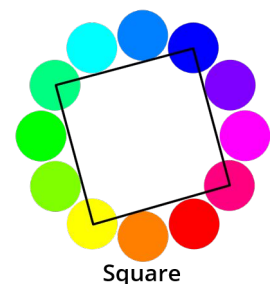
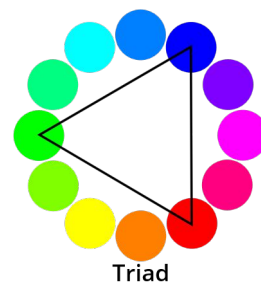
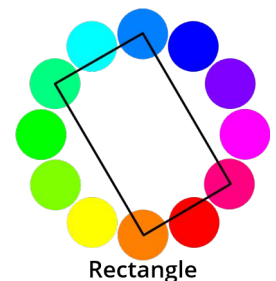
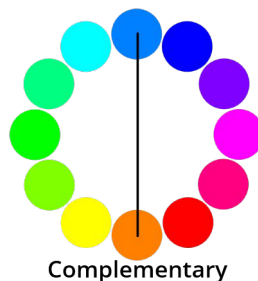
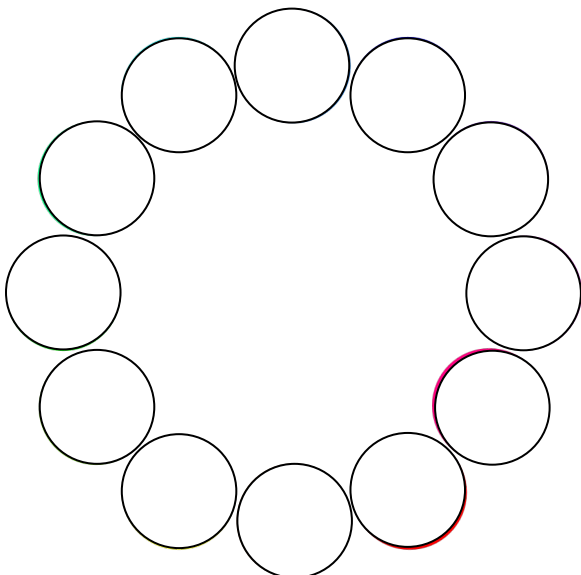
## Print references / प्रिन्ट सन्दर्भहरू

Number of photos/तस्बिरहरूको संख्या → \_\_\_ × 5% = \_\_\_%

- Print **EIGHT** reference images so you can accurately observe the challenging parts of your artwork. Taking and using your own photographs is preferred, but image searches are also fine.  
तपाईंले आफ्नो कलाकृतिको चुनौतीपूर्ण भागहरू सही रूपमा अवलोकन गर्न सक्नुहुन्छ भनेर आठ सन्दर्भ छविहरू छाप्नुहोस्। तपाईंको आफ्नै फोटोहरू लिने र प्रयोग गर्न रुचाइएको छ, तर छवि खोजहरू पनि ठीक छन्।
- **Do not simply copy a picture that you find.** The idea is to edit and combine source images to create your own artwork. If you simply copy a picture, you are plagiarizing and will earn a zero for your idea generation and any criteria involving creativity in your final artwork.  
तपाईंले फेला पार्नु भएको तस्बिरको प्रतिलिपि नगर्नुहोस्। तपाईंको आफ्नै कलाकृति सिर्जना गर्न स्रोत छविहरू सम्पादन र संयोजन गर्ने विचार हो। यदि तपाईं केवल तस्बिर प्रतिलिपि गर्नुहुन्छ भने, तपाईं चोरी गर्दै हुनुहुन्छ र तपाईंको विचार पुस्ता र तपाईंको अन्तिम कलाकृति मा रचनात्मकता सम्मिलित कुनै पनि मापदण्ड को लागि एक शून्य कमाउनुहुनेछ।
- Up to half of your pictures may be of drawings, paintings, or other artworks of others to use as inspiration. The other images must be realistic photographs.  
तपाईंको आधा चित्रहरू चित्र, चित्रहरू, वा प्रेरणाको रूपमा प्रयोग गर्न अरुको अन्य कलाकृतिहरू हुन सक्छन्। अन्य छविहरू यथार्थवादी फोटोहरू हुनुपर्छ।
- You must hand in the **printed** copy of the images to earn the marks.  
तपाईंले अंक कमाउनका लागि तस्बिरहरूको छापिएको प्रतिलिपि हस्तान्तरण गर्नुपर्छ।

## Compositions / रचनाहरू

- Create **TWO or more** thumbnail drawings anywhere in the idea development section.  
विचार विकास खण्डमा कहीं पनि दुई वा बढी थम्बनेल रेखाचित्रहरू सिर्जना गर्नुहोस्।
- These should be based on combinations of ideas that you come up with. Include your **background**.  
यी विचारहरूको संयोजनमा आधारित हुनुपर्छ जुन तपाईंले आउनुभएको छ। आफ्नो पृष्ठभूमि समावेश गर्नुहोस्।
- Experiment with unusual angles, viewpoints, and arrangements to help make your artwork stand out.  
असामान्य कोणहरू, दृष्टिकोणहरू, र व्यवस्थाहरू प्रयोग गरेर तपाईंको कलाकृतिलाई फरक बनाउन मद्दत गर्नुहोस्।
- Draw a frame around your thumbnails to show the edges of the artwork.  
कलाकृतिको किनारहरू देखाउनको लागि आफ्नो थम्बनेल वरिपरि फ्रेम कोर्नुहोस्।
- Each **rough digital collage** counts as an extra composition, and so does choosing a **colour scheme!**  
प्रत्येक नराम्रो डिजिटल कोलाजले अतिरिक्त संरचनाको रूपमा गणना गर्छ, र त्यसैगरी रङ योजना छनोट गर्दा पनि।



**Adding up points for THUMBNAIL drawings**

थम्बनेल रेखाचित्रका लागि अंकहरू थप्दै

Thumbnails/थम्बनेलहरू → \_\_\_ × 8% = \_\_\_%


Rough collages/रफ कोलाजहरू → \_\_\_ × 8% = \_\_\_%



**Examples of ROUGH drawings**

रफ रेखाचित्रका उदाहरणहरू

Rough drawing/असभ्य रेखाचित्र → up to 25% = \_\_\_%



## Rough drawing / असभ्य रेखाचित्र

- Take the best ideas from your thumbnails and combine them into an improved rough copy.  
आफ्नो थम्बनेलहरूबाट उत्कृष्ट विचारहरू लिनुहोस् र तिनीहरूलाई सुधारिएको रफ प्रतिलिपिमा जोड्नुहोस्।
- Use this to work out the bugs and improve your skills before you start the real thing.  
तपाईंले वास्तविक कुरा सुरु गर्नु अघि बगहरू बाहिर काम गर्न र आफ्नो कौशल सुधार गर्न यो प्रयोग गर्नुहोस्।
- If you are using colour, use paint or coloured pencil to show your colour scheme.  
यदि तपाईं रङ प्रयोग गर्दै हुनुहुन्छ भने, तपाईंको रङ योजना देखाउन पेन्ट वा रंगीन पेन्सिल प्रयोग गर्नुहोस्।
- Draw in a frame to show the outer edges of your artwork.  
तपाईंको कलाकृतिको बाहिरी किनारहरू देखाउन फ्रेममा कोर्नुहोस्।
- **Remember to choose a non-central composition.**  
गैर-केन्द्रीय रचना छनौट गर्न सम्झनुहोस्।